

患者さんのご紹介方法について

当院では、医療機関専用紹介窓口として、地域医療連携室内に外来紹介センターを設置しております。当センターへ紹介予約をお申し込み頂きますと、患者さんが(外来予約日に)スムーズにご受診いただけますので、是非ご活用ください。

●●●●●●●●●● 当院の紹介予約(FAX予約)の特徴 ●●●●●●●●●●

ご紹介内容に応じて、
医師が予約指示・緊急性の
判断を行います

検査と診察をセットで予約可能です
患者さんの通院日数が少なく済むよう
予約調整いたします

● 以下の流れで患者さんの予約調整を行っております ●



① 貴院よりFAXで届いた診療情報提供書を基に、カルテ確認・作成を行います。



② 該当診療科の医師が診療情報提供書を確認し、予約内容を指示します。この際、緊急性も判断しております。



③ 指示内容を基に予約を取得し、貴院へ予約票を送付します。

● お申し込み(ご予約)方法

まずは診療情報提供書をFAXください

FAX:096-351-8697

(外来紹介センター直通FAX)

お問い合わせ

TEL:096-351-8321

(外来紹介センター直通TEL)

予約受付時間

平日 8:30~17:00

土曜 9:00~12:00(検査のみの予約はできません)

その他、地域医療連携に関するお問い合わせ

TEL:096-351-8372 FAX:096-351-8505



明日へつながる、より確かな医療連携をめざして。

Vol.35

2019年6月発行

済生会熊本病院 連携広報紙

soikuru

サイクル

トピックス

心臓血管外科について

患者さんのご紹介方法について

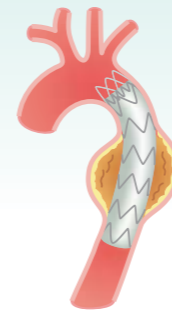
SAIKURUとは

地域及び連携医療機関とのつながり(サークル、サイクル)を大事に、患者さんを中心とした医療を提供していきたいという意味を込めています。

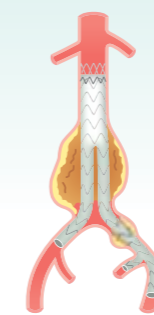
心臓血管外科 — 低侵襲手術のご紹介 ステントグラフト内挿術

667症例

(6月24日時点)



▲ 胸部大動脈瘤に対するステントグラフト内挿術



▲ 腹部大動脈瘤に対するステントグラフト内挿術

ステントグラフトとは、人工血管の内側にステントといわれるバネ状の金属を取り付けたものです。細いカテーテルの中に収納したものを使用します。患者さんの脚の付け根を5cm程切開してカテーテルを動脈内に挿入し、動脈瘤のある部位まで運んだところで収納してあったステントグラフトを拡張させます。

拡張されたステントグラフトは、金属バネの力と患者さん自身の血圧によって広がって血管内壁に張り付けられるので、外科手術のように直接縫いつけ

なくても、自然に固定されます。大動脈瘤は切除されず残っているわけですが、瘤はステントグラフトにより蓋をされることになり、瘤内の血液が無くなって、次第に小さくなる傾向がみられます。また、たとえ瘤が縮小しなくても、拡大を防止できれば破裂の危険性が極めて少なくなります。

適応

- 遠位弓部から腹部大動脈瘤
- 総腸骨動脈瘤
- 内腸骨動脈瘤
- 遠位弓部～胸部下行大動脈瘤破裂
- 破裂や臓器血流障害など合併症のあるB型大動脈解離
- 外傷性大動脈破裂



心臓血管外科 副部長
出田 一郎


ステントグラフトによる治療では手術で胸部や腹部を大きく切開する必要がありません。手術時間も短いため患者さんの身体にかかる負担は極めて少なく、術後ADLの低下が少なく早期退院を目指せます。体力の弱った患者さんにとっては、とても大きな利点となります。

■ 胸部X線検査や超音波検査で異常が見つかった場合、
心臓血管外科外来(毎週火～木曜日)へご相談ください。

連携・患者紹介に関しまして、ご不明な点などございましたら地域医療連携室までご連絡ください。

TEL.096-351-8372 FAX.096-351-8505 熊本市南区近見5丁目3番1号

心臓血管外科のキーワードは“低侵襲” 患者さんにとって、適切な治療法を判断・施行いたします。



心臓血管外科部長
上杉 英之


当科では、患者さんにより負担の少ない低侵襲治療に最も力をいれています。患者さんができるだけ早く家庭や仕事に復帰していただけるよう、「ハートチーム」を形成し、多職種で治療に当たっています。

当科が提供する主な低侵襲治療

- 大動脈疾患に対するステントグラフト内挿術
- 僧帽弁形成術における完全内視鏡下手術 (MICS)
- 人工心肺非使用の心拍動下バイパス術 (OPCAB)
- 下肢静脈瘤に対するレーザー治療

TOPICS

「心室中部閉塞性肥大型心筋症 (MVO)」の手術において、シミュレーション時に、3Dプリンターで作成した心臓モデルが使用されました。320列CTで撮影したCT画像をもとに出力されており、患者さんの心臓をそっくりそのまま再現しています。

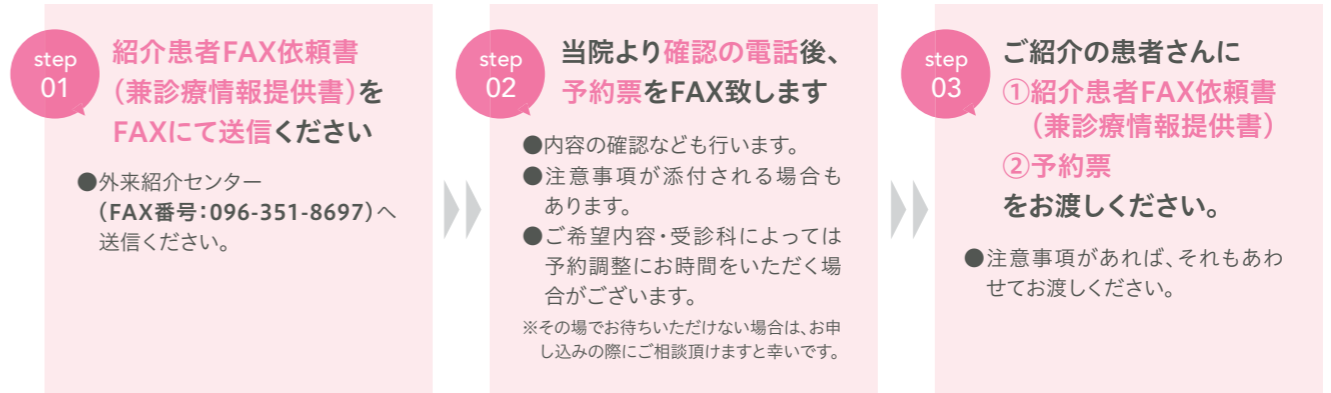


肥大した左心室の閉塞部 (心筋) を切り取るこの手術において、通常は切り取る箇所の確認のため、閉塞部まで切開してのアプローチが必要となりますが、患者さんの心臓そのままの3D臓器を事前に確認することで、心尖部だけの切開で手術を遂行することができました。



心臓血管外科
診療技術教育・手術管理部長
押富 隆

○ ご紹介から予約までの流れ




○ 紹介患者さんの受診当日


予約票に記載された来院日時に、右記のものをご持参の上、**101 紹介受付**までお越しいただきます。

● 当日の持参品

- ① 健康保険証
- ② 紹介患者FAX依頼書 (兼診療情報提供書)
- ③ 予約票

○ 紹介予約 (FAX予約) 受付時間


 外来紹介センター受付時間 (平日)
8時30分から17時00分まで

 外来紹介センター受付時間 (土曜)
9時00分から12時00分まで

▶ 外来紹介センター **FAX.096-351-8697** (TEL.096-351-8321)

※日曜、祝祭日、年末年始を除く ※土曜は検査のみのご予約はできません

○ 事前予約のない紹介患者さんの外来受付時間

 受付時間
8時00分から11時00分まで

休診日
土曜、日曜、祝祭日、年末年始