


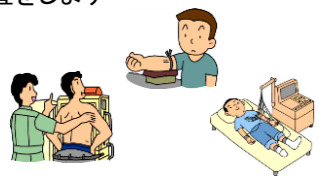







経カテーテル肝動脈化学塞栓術(TACE)クリニカルパス

主治医は

医師

担当看護師は

です

	入院日	当日(治療前)	当日(治療後)	治療後1日目	治療後2日目	治療後3日目	治療後4日目(退院日)
月・日	月 日 曜日	月 日 曜日	月 日 曜日	月 日 曜日	月 日 曜日	月 日 曜日	月 日 曜日
処置 治療 観察	両足の付け根部分の除毛をします 足の甲の動脈部分に印をつけます 内服薬の確認をします 医師の指示通りに服用しましょう	11時頃から点滴を開始します 入室30分前に抗生剤と吐気止めの薬、安定剤の薬があります  治療予定時間 時 分	点滴をします 尿をためます 	検温をします 治療部位のガーゼをはずします 点滴をします 尿をためます 			退院予定日です 
検査	レントゲン検査、血液検査、心電図検査をします 			血液検査をします 		血液検査をします 	
活動	制限はありません 	午前中に入浴します 	治療後4時間はベッド上での安静となります 特に制限はありません 治療した側の足は曲げないようにしましょう 	体を拭きます 特に制限はありません 無理のない程度に過ごしましょう 	シャワーができます 	入浴できます 	入浴できます 
リハビリ							
食事 栄養	治療食です 	昼食は欠食です (但し、朝から治療の場合は朝食が欠食です) 	欠食です (但し、朝に治療された方は夕食から開始です) 	朝から治療食が始まります 	治療食です 	治療食です 	治療食です 
説明 教育	看護師より入院生活や検査について説明をします 主治医より治療について説明をします アレルギーがある方はお知らせ下さい 		治療結果を説明します 				退院手続きに必要な書類をお渡しします 
痛み に関する こと		毎日、痛みの程度を確認いたします。 痛みがある場合は、我慢せずに看護師にお伝え下さい。 	痛みに関する目標				
看護師 サイン							

\* 状況に応じて内容が変更になる場合がございますのでご了承ください