

様予定表

立案日

人工股関節置換術 クリニカルパス No.1

主治医は

医師

担当看護師は

です

	前日(入院日)	当日(手術前)	当日(手術後)	術後1日目	術後2日目	術後3日目
月日	月 日 曜日	月 日 曜日	月 日 曜日	月 日 曜日	月 日 曜日	月 日 曜日
処置 治療 観察	弾性ストッキングを履きます	(:)手術予定 	点滴をします 酸素マスク・心電図モニターを着けます 手術中に尿カテーテルをいれます フットポンプを着けます 	点滴をします 朝から、酸素を外します 尿カテーテルを抜きます 動く前にフットポンプを外します 	点滴をします ガーゼ交換をします 	
検査	採血をします 			採血をします 		採血をします 
活動		手術前にシャワーをしましょう 	ベッド上で座ることはできます 	体を拭きます 	体を拭きます 	体を拭きます 
リハビリ				リハビリが始まります 歩行器を使用して歩くことができます 	リハビリをします 歩行器を使用して歩くことができます	リハビリが始まります 歩行器を使用して歩くことができます 
食事	夕から食事を開始します (:)以降欠食	欠食です (:)以降絶飲食 	目が覚めていれば、病棟病室2時間 後に飲み込みのテストを行います 飲み込みのテストに合格したら飲水を 開始します 夕から食事を開始します 		食べられる分だけ食べましょう 	
説明 教育	主治医、麻酔科医、病棟看護師、手術 室看護師が説明します 	ご家族は手術予定時間の1時間前に 来院をお願いします 	医師が手術後に説明します 			
痛み に関する こと	毎日、痛みの程度を0~10の11段階で 確認します 痛みがある場合は、我慢せずに看護 師にお伝え下さい 	痛みに関する目標				
看護師 サイン						

* 状況に応じて内容が変更になる場合がございますのでご了承ください。 ご不明な点がございましたら、いつでもお尋ね下さい。

様予定表

立案日











人工股関節置換術 クリニカルパス No.2

主治医は

医師

担当看護師は

です

	術後4日目	術後5日目	術後6日目	術後7日目	術後8日目(退院日)	
月日	月 日 曜日	月 日 曜日	月 日 曜日	月 日 曜日	月 日 曜日	月 日 曜日
処置 治療 観察		ガーゼ交換をします 			退院予定日です 退院時処方をお渡しします	
検査			採血・レントゲン検査をします 			
活動 リハビリ	体を拭きます 	シャワー浴 	シャワー浴 	シャワー浴		
清潔	リハビリをします	リハビリをします 	リハビリをします	リハビリをします		
食事						
説明 教育				退院後の注意点について説明します	退院書類をお渡しします 	
痛み に関する こと	毎日、痛みの程度を0～10の11段階で 確認します 痛みがある場合は、我慢せずに看護 師にお伝え下さい	痛みに関する目標 				
看護師 サイン						

* 状況に応じて内容が変更になる場合がございますのでご了承ください。 ご不明な点がございましたら、いつでもお尋ね下さい。