







# 様予定表

立案日 \_\_\_\_\_

## 鏡視下ブラ切除・肺部分切除術クリニカルパス

主治医は \_\_\_\_\_ 医師

担当看護師は \_\_\_\_\_ です

	前日	当日(手術前)	当日(手術後)	手術後1日目	手術後2日目(退院日)	
月日	月 日 曜	月 日 曜	月 日 曜	月 日 曜	月 日 曜	
処置 治療 観察		午後から手術の方は10時から点滴をします 	呼吸を助けるためにしばらく酸素マスクをします 手術部位(胸)に管が入っています 安静解除後にフットポンプをはずします 痛み止めの内服を処方します	痰を出しやすくする薬と痛み止めの内服があります 朝から、心電図モニター・酸素を外します レントゲン結果で、胸の管を抜きます	退院予定日です 退院時処方をお渡しします 	
検査	採血をします 			採血・レントゲン検査をします 	朝から採血・レントゲン検査をします 	
活動	制限はありません 入浴ができます 	制限はありません 手術前にシャワーをしましょう 	安静は( : )までです (約手術後2時間) 	体を拭きます 	シャワーができます 	
リハビリ				少しずつベッドの周りを歩きましょう 		
食事栄養	夕食～普通食	朝から欠食です 	飲み込みのテストを行ってから、水分を( : )より開始します (術後約2時間) 夕から食事が始まります 	普通食です 	普通食 	
説明教育	主治医、麻酔科医、病棟看護師、手術室看護師がご説明いたします 	ご家族は手術予定時間の1時間前に来院をお願いします		退院後の注意点について説明します 	退院手続きの書類などをお渡します 	
痛みに関すること	毎日、痛みの程度を確認いたします。 痛みがある場合は、我慢せずに看護師にお伝え下さい。	痛みに関する目標 				
看護師サイン						

\* 状況に応じて内容が変更になる場合がございますのでご了承ください。ご不明な点がございましたら、いつでもお尋ね下さい。

済生会熊本病院 呼吸器センター