




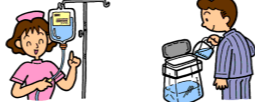

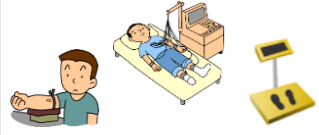



















閉塞性腎盂腎炎 クリニカルパス

主治医は

医師

担当看護師は

です

	当日(手術前)	当日(手術後)	手術後1日目	手術後2日目	手術後3日目	手術後4日目	手術後5日目	手術後6日目(退院日)
月日 曜日	月 日 曜日	月 日 曜日	月 日 曜日	月 日 曜日	月 日 曜日	月 日 曜日	月 日 曜日	月 日 曜日
処置 治療 観察	点滴をします 	点滴をします 心電図モニターをつけます 手術中に尿カテーテルを入れます 	点滴をします 心電図モニターをつけます 	点滴をします 尿の管を抜きます 排尿量を測定します 				退院予定日です 
検査	血液検査、心電図検査をします 体重測定をします 		血液検査と体重測定をします 		血液検査をします 		血液検査をします 	
活動			体拭きをします 	シャワーができます 	シャワーができます 	入浴が出来ます 	入浴が出来ます 	入浴が出来ます 
リハビリ								
食事 栄養	飲食はできません 	飲食はできません 	米飯食です 	米飯食です 	米飯食です 	米飯食です 	米飯食です 	米飯食です 
説明 教育	手術中は、家族の方は病室又は病棟ラウンジでお待ちください	手術後、ご家族へ状態説明があります 						
痛みに関すること	毎日、痛みの程度を確認いたします。 痛みがある場合は、我慢せずに看護師にお伝え下さい。	痛みに関する目標 						
看護師 サイン								

* 状況に応じて内容が変更になる場合がございますのでご了承ください。 ご不明な点がございましたら、いつでもお尋ね下さい。