

冠動脈バイパス術 クリニカルパス No.1

主治医は

医師

担当看護師は

です

	手術前日(入院日)	当日(手術前)	当日(手術後)	手術後1日目	手術後2日目	手術後3日目	手術後4日目	手術後5日目		
月日 曜日	月 日 曜日	月 日 曜日	月 日 曜日	月 日 曜日	月 日 曜日	月 日 曜日	月 日 曜日	月 日 曜日		
処置 治療 観察	これまでに服用している薬を確認します 薬によっては、変更したり中止することがあります		点滴をします(手や首に点滴の管が入っています) 2~4時間おきに検温をします 	点滴をします 	点滴をします 			創に問題なければ保護しているパッドがとれます 		
検査	血液検査、心電図検査をします 体重測定をします 		血液検査、心電図検査をします 体重測定をします 	血液検査、レントゲン検査、心電図検査をします 体重測定をします 	血液検査、レントゲン検査をします 体重測定をします 	体重測定をします 	血液検査、レントゲン検査をします 体重測定をします 	体重測定をします 		
活動	制限はありません 入浴できます 手術前ですので体を清潔にしましょう 	制限はありません 手術前に入浴します 	ベッド上安静です 寝返りは、看護師がお手伝いします 呼吸補助の管が抜けたらベッドを起こすことができます 尿の管が入っていますので、排泄は便器を使用します	呼吸補助の管が抜けたら、ベッドを起こすことができます リハビリに合格したらベッドの周りまでは歩くことができます 体拭きをします	リハビリ合格後、トイレまで歩けます 体拭きをします 	リハビリ合格後、トイレまで歩けます 体拭きをします 	トイレまで歩けます 病棟内は制限ありません シャワーができます 	リハビリに合格したら1階まで行くことができます 病棟内は制限ありません 入浴ができます 		
リハビリ				<input type="checkbox"/> 50m歩行 <input type="checkbox"/> ベッドの周りを1周り歩くりハビリをします <input type="checkbox"/> 理学療法士とリハビリ	<input type="checkbox"/> 歩けるだけ歩行 <input type="checkbox"/> 50m歩行 <input type="checkbox"/> 理学療法士とリハビリ 	<input type="checkbox"/> 歩けるだけ歩行 <input type="checkbox"/> 150m歩行 <input type="checkbox"/> 理学療法士とリハビリ 	<input type="checkbox"/> 歩けるだけ歩行 <input type="checkbox"/> 300m歩行 <input type="checkbox"/> 理学療法士とリハビリ 	<input type="checkbox"/> 歩けるだけ歩行 <input type="checkbox"/> 500m歩行 <input type="checkbox"/> 理学療法士とリハビリ リハビリ室で運動療法をします		
食事 栄養	夕食があります	飲食はできません 	飲食はできません 	呼吸補助の管が抜けて水飲みに問題が無ければ、食事が始まります 	(ワーファリンの内服がある場合は、納豆が食べられません) 	治療食です 	治療食です 	治療食です 		
説明 教育	入院生活や手術に必要な準備物の説明をします 手術の説明を医師が行います(ご家族と一緒に聞き下さい) 麻酔科医より麻酔の説明があります	手術中、御家族の方は別の待機室でお待ち下さい(ご案内します) 手術後は、集中治療室です	手術後、ご家族へ状態説明があります 	主に12時の面会時間に病状説明があります。 詳しい病状説明をご希望の方は、スタッフまで御相談下さい。						
痛みに関すること	毎日、痛みの程度を確認いたします。 痛みがある場合は、我慢せずに看護師にお伝え下さい。	痛みに関する目標 								
看護師 サイン										

* 状況に応じて内容が変更になる場合がございますのでご了承ください。 ご不明な点がございましたら、いつでもお尋ね下さい。





















冠動脈バイパス術 クリニカルパス No.2

主治医は

医師

担当看護師は

です

	手術後6日目	手術後7日目	手術後8日目	手術後9日目	手術後10日目	手術後11日目	手術後12日目	手術後13日目(退院日)
月日 曜日	月 日 曜日	月 日 曜日	月 日 曜日	月 日 曜日	月 日 曜日	月 日 曜日	月 日 曜日	月 日 曜日
処置 治療 観察								退院予定日です 
検査	心エコー検査をします 体重測定をします 	血液検査、レントゲン検査をします 体重測定をします 	体重測定をします 	体重測定をします 	血液検査、レントゲン検査をします 体重測定をします 			
活動	リハビリに合格したら1階まで 行くことができます 病棟内は制限ありません 入浴ができます 	リハビリに合格したら1階まで 行くことができます 病棟内は制限ありません 入浴ができます 	リハビリに合格したら1階まで 行くことができます 病棟内は制限ありません 入浴ができます 	トイレまで歩けます 病棟内は制限ありません 入浴ができます 	トイレまで歩けます 病棟内は制限ありません 入浴ができます 	トイレまで歩けます 病棟内は制限ありません 入浴ができます 	トイレまで歩けます 病棟内は制限ありません 入浴ができます 	トイレまで歩けます 病棟内は制限ありません 入浴ができます 
リハビリ	理学療法士とリハビリ リハビリ室で運動療法を します 	理学療法士とリハビリ リハビリ室で運動療法を します 	リハビリ室で運動療法を します 	リハビリ室で運動療法を します 	リハビリ室で運動療法を します 	リハビリ室で運動療法を します 	リハビリ室で運動療法を します 	
食事 栄養	治療食です 	治療食です 	治療食です 	治療食です 	治療食です 	治療食です 	治療食です 	治療食です 
説明 教育		手術後の経過や退院後の通 院などについて医師から説明 をします 				退院後の生活の注意点など について看護師が説明を します 		退院手続きに必要な書類をお 渡しします 
痛みに 関すること	毎日、痛みの程度を確認いた します。 痛みがある場合は、我慢せず に看護師にお伝え下さい。 	痛みに関する目標						
看護師 サイン								

* 状況に応じて内容が変更になる場合がございますのでご了承ください。 ご不明な点がございましたら、いつでもお尋ね下さい。