

様 予定表

立案日

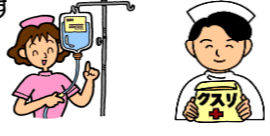








腹腔鏡下胆嚢摘出術(当日手術) クリニカルパス

主治医は

医師

担当看護師は

です

	手術当日(手術前)	手術当日(手術後)	手術後1日目	手術後2日目(退院日)
月・日	月 日 曜日	月 日 曜日	月 日 曜日	月 日 曜日
処置 治療 観察	排便の確認をします	点滴をします 心電図モニターをつけます 酸素を投与する場合があります 手術中に尿カテーテルを入れる場合があります 	点滴をします(午後からはありません) (尿の管がある場合は)尿のカテーテルを抜きます 初回の尿量を測定します 痛み止めの薬があります 	順調に経過した場合、手術後2日目に退院です おなかのテープをはがします 
検査			血液検査をします 	
活動	手術前に臍の処置をします	指示までベット上安静です 寝返りはできません 	体を拭きます 	シャワーができます 退院後は入浴可能です 
リハビリ			座る練習から始めて、できるだけ体を動かしましょう 	できるだけ歩いて体を動かしましょう 
食事 栄養	食事はできません 手術2時間前まで水分摂取ができます 	食事はできません 飲水は可能です(麻酔から覚めた後) 	朝から普通食が始まります 	普通食 
説明 教育	ご家族は手術中は院内に待機して下さい 	主治医が説明をします 		退院手続きに必要な書類をお渡します 
痛みに関すること	毎日、痛みの程度を確認いたします 痛みがある場合は、我慢せずに看護師にお伝え下さい 	痛みに関する目標		
看護師 サイン				

\*状況に応じて内容が変更になる場合がございますのでご了承ください