



























様 予定表

立案日

大腿骨近位部骨折・骨接合 クリニカルパス No.1

主治医は 医師

担当看護師は です

	前日	当日(手術前)	当日(手術後)	手術後1日目	手術後2日目	手術後3日目	手術後4日目
月日	月 日 曜日	月 日 曜日	月 日 曜日	月 日 曜日	月 日 曜日	月 日 曜日	月 日 曜日
処置 治療 観察	弾性ストッキングを履きます フットポンプを装着します	(:)手術予定 	点滴をします 		点滴をします ガーゼ交換をします 創部の管が抜けます フットポンプをはずします 	ガーゼ交換をします 	
検査	心臓超音波検査、足の血管の 超音波検査があります			血液検査をします 		血液検査をします 	
活動 リハビリ	ベッド上安静です 		麻酔から覚めると体を起こすこと ができます	リハビリが始まります 	リハビリをします 車椅子に乗ることができます 	リハビリをします 	リハビリをします 
清潔	体を拭きます 	体を拭きます 		体を拭きます 	体を拭きます 	体を拭きます 	体を拭きます 
食事	(:)以降の飲食はできま せん	飲食はできません 	夕から食事が始まります 	普通食です 	普通食です 	普通食です 	普通食です 
説明 教育	手術当日の流れ等の説明をし ます 		医師が手術後に説明をいたしま す 				
痛み に関する こと	毎日、痛みの程度を確認いたし ます。 痛みがある場合は、我慢せずに 看護師にお伝え下さい。	痛みに関する目標 					
看護師 サイン							

* 状況に応じて内容が変更になる場合がございますのでご了承ください。 ご不明な点がありましたら、いつでもお尋ね下さい。


















様 予定表

立案日

大腿骨近位部骨折・骨接合 クリニカルパス No.2

主治医は 医師

担当看護師は です

月日 曜日	手術後5日目 月 日 曜日	手術後6日目 月 日 曜日	手術後7日目 月 日 曜日	手術後8日目(退院日) 月 日 曜日			
処置 治療 観察	ガーゼ交換 			退院予定日です 			
検査			レントゲン・血液検査をします 				
活動 リハビリ	リハビリをします 	リハビリをします 	リハビリをします 				
清潔	ガーゼが外れたらシャワー浴ができます 	シャワー浴ができます 	シャワー浴ができます 	シャワー浴ができます 			
食事	普通食です 	普通食です 	普通食です 	普通食です 			
説明 教育			ご質問等がありましたら、お尋ねください 	退院手続きに必要な書類をお渡しします 			
痛みに関すること	毎日、痛みの程度を確認いたします。痛みがある場合は、我慢せずに看護師にお伝え下さい。	痛みに関する目標 					
看護師 サイン							

* 状況に応じて内容が変更になる場合がございますのでご了承ください。ご不明な点がありましたら、いつでもお尋ね下さい。