





誤嚥性肺炎クリニカルパス

主治医は

医師

担当看護師は

です

	入院日	2日目	3日目	4日目	5日目	6日目	7日目	8日目(退院日)
月日 曜日	月 日 曜日	月 日 曜日	月 日 曜日	月 日 曜日	月 日 曜日	月 日 曜日	月 日 曜日	月 日 曜日
処置 治療 観察	抗生剤の点滴があります 酸素(あり・なし)	点滴(あり・なし) 酸素(あり・なし)	点滴(あり・なし) 酸素(あり・なし)	点滴(あり・なし) 酸素(あり・なし)	点滴(あり・なし) 酸素(あり・なし)	点滴(あり・なし) 酸素(あり・なし)	点滴(あり・なし) 酸素(あり・なし)	点滴(あり・なし) 酸素(あり・なし)
検査	採血 	飲み込みのテストを行います		採血・レントゲン検査をします 			採血・レントゲン検査をします 	
活動	ベッドの頭側を常に30度程挙げます 歯磨きやうがいを行いましょ う体拭き	ベッドの頭側を常に30度程挙げます 歯磨きやうがいを行いましょ う体拭き	ベッドの頭側を常に30度程挙げます 歯磨きやうがいを行いましょ う体拭き	ベッドの頭側を常に30度程挙げます 歯磨きやうがいを行いましょ う体拭きかシャワー浴	ベッドの頭側を常に30度程挙げます 歯磨きやうがいを行いましょ う体拭きかシャワー浴	ベッドの頭側を常に30度程挙げます 歯磨きやうがいを行いましょ う体拭きかシャワー浴	ベッドの頭側を常に30度程挙げます 歯磨きやうがいを行いましょ う体拭きかシャワー浴	ベッドの頭側を常に30度程挙げます 歯磨きやうがいを行いましょ う体拭き
リハビリ	病棟内は制限なく歩くことができます							
食事 栄養	欠食です 	飲み込みのテストの結果で食事を開始します とろみ(あり・なし) 	とろみ(あり・なし)	とろみ(あり・なし)	とろみ(あり・なし)	とろみ(あり・なし)	とろみ(あり・なし)	とろみ(あり・なし)
説明 教育	主治医、病棟看護師が説明します			検査説明			検査説明	退院書類をお渡します 
痛みに関する こと	毎日、痛みの程度を0~10の11段階で確認します。 痛みがある場合は、我慢せずに看護師にお伝え下さい。	痛みに関する目標 						
看護師 サイン								

* 状況に応じて内容が変更になる場合がございますのでご了承ください。 ご不明な点がございましたら、いつでもお尋ね下さい。