










様予定表

立案日 _____

腹腔鏡下腎臓摘出術クリニカルパス

主治医は _____ 医師

担当看護師は _____ です

	入院日	手術前	手術後	1日目	2日目	3日目	4日目	5日目(退院予定日)		
月日	月 日 曜日	月 日 曜日	月 日 曜日	月 日 曜日	月 日 曜日	月 日 曜日	月 日 曜日	月 日 曜日		
処置 治療 観察	手術の必要物品を確認します へその処置をします 15時と眠前に下剤を飲みます 	(:)に手術室に行きます 	点滴をします 心電図のモニターをつけます 腹部、背中に管が入ります 	点滴をします 内服薬があります 創の観察をします 尿の管を抜きます 	創の観察をします 腹部と背中の中を抜きます 	創の観察をします 				
検査	血液検査をします 		血液検査をします 	血液検査をします 				血液検査をします 		
活動	特に制限はありません	手術前に入浴します 	ベッド上安静です 	少しずつ体を動かしましょう 体拭きをします 	できるだけ歩きましょう 体拭きをします 	特に制限はありません シャワーができます 	特に制限はありません シャワーができます 	特に制限はありません 入浴ができます 		
リハビリ	ありません									
食事 栄養	夕食があります 	飲食はできません 	飲食はできません 	手術後の状態をみて、夕食から開始です 	8時・12時・18時に配膳をします 					
説明 教育	医師・看護師から、手術や麻酔、入院についての説明をします 	手術中、家族の方は病室又は病棟ラウンジでお待ちください 	手術後に医師が説明をします 			栄養士による栄養指導があります 		退院の書類をお渡しいたします 		
痛みに関すること	毎日、痛みの程度を確認いたします 痛みがある場合は、我慢せずに看護師にお伝え下さい 	疼痛に関する目標								
看護師サイン										

* 状況に応じて内容が変更になる場合がございますのでご了承ください。ご不明な点がございましたら、いつでもお尋ね下さい。

済生会熊本病院