



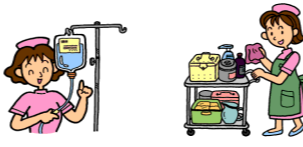




















様予定表

立案日 _____

腹腔鏡下腎臓部分切除術クリニカルパス(当日手術)No.1

主治医は _____ 医師

担当看護師は _____ です

	手術前	手術後	1日目	2日目	3日目	4日目	
月日	月 日 曜日	月 日 曜日	月 日 曜日	月 日 曜日	月 日 曜日	月 日 曜日	
処置 治療 観察	これまでに服用している薬を確認します へその処置をします (:)に手術室に行きます 	点滴をします 心電図モニターをつけます 腹部と背中から管が入ります 手術中に尿カテーテルを入れます 	点滴をします 創の観察をします 尿の管を抜きます 	創の観察をします 腹部と背中中の管を抜きます 	創の観察をします 		
検査	血液検査をします 	血液検査をします 	血液検査をします 				
活動	手術前に入浴をすませておきましょう 治療予定時間30分前からベッドで安静にします 	翌朝まで安静制限があります(ベッドで寝返りはできません) 	少しずつ歩いて体を動かしましょう 体拭きをします 	できるだけ、歩きましょう 体拭きをします 	シャワー浴ができます 	シャワー浴ができます 	
リハビリ							
食事 栄養	飲食はできません 	飲食はできません 	夕食から開始します 	8時・12時・18時に配膳をします 			
説明 教育	手術中は、家族の方は病室又は病棟ラウンジでお待ちください 	主治医が手術結果と今後の方針について説明します 					
痛みに関する こと	毎日、痛みの程度を0~10の11段階で確認 します 痛みがある場合は、我慢せずに看護師にお 伝え下さい 	疼痛に関する目標					
看護師 サイン							

* 状況に応じて内容が変更になる場合がございますのでご了承ください。ご不明な点がございましたら、いつでもお尋ね下さい。

様予定表

立案日 _____

腹腔鏡下腎部分切除術クリニカルパス(当日手術)No.2

主治医は _____ 医師

担当看護師は _____ です

	5日目	6日目(退院予定)					
月日	月 日 曜日	月 日 曜日					
処置 治療 観察	創の観察をします 						
検査	血液検査をします 						
活動	制限はありません 入浴できます 	制限はありません 入浴できます 					
リハビリ							
食事 栄養	8時・12時・18時に配膳をします 						
説明 教育	栄養士による栄養指導があります 	退院の書類をお渡しします 					
痛みに関する こと	毎日、痛みの程度を0~10の11 段階で確認します 痛みがある場合は、我慢せずに 看護師にお伝え下さい	疼痛に関する目標 					
看護師 サイン							

* 状況に応じて内容が変更になる場合がございますのでご了承ください。ご不明な点がございましたら、いつでもお尋ね下さい。

済生会熊本病院