












様予定表

立案日 _____

ロボット支援前立腺切除術クリニカルパス(当日手術)

主治医は _____ 医師

担当看護師は _____ です

	当日(手術前)	当日(手術後)	術後1日目	術後2日目
月日	月 日 曜日	月 日 曜日	月 日 曜日	月 日 曜日
処置 治療 観察	<p>これまでに服用している薬を確認します (:)手術予定</p> 	<p>点滴をします 心電図モニターをつけます 手術部位に管がはいつています 手術中に尿カテーテルをいれます</p> 	<p>心電図モニターを外します 手術部位の管を抜きます</p>	<p>背中の中の管を抜きます</p>
検査	<p>採血をします</p> 	<p>採血をします</p> 	<p>採血・レントゲン検査をします</p> 	
活動	<p>治療前に入浴しましょう 治療予定時間30分前からベッドで安静にします</p> 	<p>翌朝まで安静制限があります(ベッド上安静で寝返りはできません)</p> 	<p>特に制限はありません 一般トイレを使用できます 体を拭きます</p> 	<p>体を拭きます</p> 
リハビリ	<p>ありません</p>		<p>少しずつ歩いて、体を動かしましょう</p>	<p>できるだけ歩きましょう</p>
食事 栄養	<p>治療の時間に合わせて、食事制限があります</p> 	<p>目が覚めていれば、医師の診察後に飲み込みのテストを行います 飲み込みのテストに合格したら飲水を開始します</p>	<p>昼から食事を開始します</p> 	<p>食べられる分だけ食べましょう</p>
説明 教育	<p>主治医、麻酔科医、病棟看護師、手術室看護師が説明します 手術中、御家族の方は病室又はラウンジでお待ち下さい</p>	<p>主治医が手術結果と今後の方針について説明します</p> 		
痛みに関する こと	<p>毎日、痛みの程度を0~10の11段階で確認します 痛みがある場合は、我慢せずに看護師にお伝え下さい</p>	<p>痛みに関する目標</p> 		
看護師 サイン				

* 状況に応じて内容が変更になる場合がございますのでご了承ください。 ご不明な点がございましたら、いつでもお尋ね下さい。

様予定表

立案日 _____

ロボット支援前立腺切除術クリニカルパス

主治医は _____ 医師 担当看護師は _____ です

	術後3日目	術後4日目	術後5日目	術後6日目(退院日)	
月日	月 日 曜日	月 日 曜日	月 日 曜日	月 日 曜日	月 日 曜日
処置 治療 観察			尿カテーテルを抜きます	尿の勢いと尿を出し切るまでの時間、尿の量を測ります 排尿した直後に膀胱内に残っている尿の量を測ります	
検査			採血をします 		
活動	病院内は自由です シャワー浴ができます 	シャワー浴ができます 	シャワー浴ができます 	入浴ができます 	
リハビリ	できるだけ歩きましょう				
食事 栄養	8時・12時・18時に配膳をします				
					
説明 教育				退院書類をお渡しします 退院後の注意点について説明します 	
痛みに関する こと	毎日、痛みの程度を0～10の11段階で確認します 痛みがある場合は、我慢せずに看護師にお伝え下さい	痛みに関する目標 			
看護師 サイン					

* 状況に応じて内容が変更になる場合がございますのでご了承ください。 ご不明な点がございましたら、いつでもお尋ね下さい。