

様 予定表

立案日








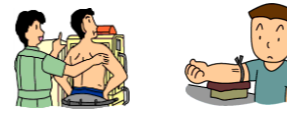


















腹腔鏡下腎尿管全摘出術 クリニカルパス No.1

主治医は

医師

担当看護師は

です

	入院日	当日(手術前)	当日(手術後)	手術後1日目	手術後2日目	手術後3日目	手術後4日目
月・日	月 日 曜日	月 日 曜日	月 日 曜日	月 日 曜日	月 日 曜日	月 日 曜日	月 日 曜日
処置 治療 観察	手術の必要物品を確認します へその処置をします 眼前に下剤を飲みます 	朝から坐薬を入れます (:)に手術室に行きます 	点滴をします 心電図モニターをつけます 腹部と背中から管が入ります 尿の管が入っています 	点滴をします 	点滴をします 創の観察をします 腹部と背中の管を抜きます 	尿の管を抜きます	
検査	血液検査をします 		血液検査をします 	レントゲン検査、血液検査をします 			血液検査・尿検査をします 
活動	制限はありません	手術前に入浴しましょう 	ベッド上安静です 	少しずつ歩いて、体を動かしましょう 体拭きをします 	体拭きをします できるだけ歩いて体を動かしましょう 	体拭きをします 	シャワーができます 
リハビリ							
食事 栄養	夕食があります 	飲食はできません 	飲食はできません 	夕食から開始します 	治療食です 	治療食です 	治療食です 
説明 教育	医師・看護師から、手術や麻酔、入院についての説明をします 	手術中は、家族の方は病室又は病棟ラウンジでお待ちください 	手術後に医師が説明をします				看護師より日常生活の注意点などを説明します 
痛みに関する こと	毎日、痛みの程度を確認いたします。 痛みがある場合は、我慢せずに看護師にお伝え下さい。	痛みに関する目標 					
看護師 サイン							

* 状況に応じて内容が変更になる場合がございますのでご了承ください

様 予定表

立案日






腹腔鏡下腎尿管全摘出術 クリニカルパス No.2

主治医は

医師

担当看護師は

です

手術後5日目(退院日)							
月・日	月 日 曜日						
処置 治療 観察	退院予定日です 						
検査							
活動	シャワーができます 						
リハビリ							
食事 栄養	治療食です 						
説明 教育	退院手続きに必要な書類をお渡しします 						
痛みに関する こと	毎日、痛みの程度を確認いたします。 痛みがある場合は、我慢せずに看護師にお伝え下さい。 	痛みに関する目標					
看護師 サイン							

* 状況に応じて内容が変更になる場合がございますのでご了承ください