

様予定表

立案日































未破裂脳動脈瘤クリッピング術 クリニカルパス No.1

主治医は

医師

担当看護師は

です

月日 曜日	入院日	手術前	手術後	手術後1日目	手術後2日目	手術後3日目	手術後4日目
	月 日 曜日	月 日 曜日	月 日 曜日	月 日 曜日	月 日 曜日	月 日 曜日	月 日 曜日
処置 治療 観察		点滴をします 	点滴をします 頭部に管が入ります 	点滴をします 尿の管を抜きます 頭部の管を抜きます 	点滴をします 	点滴をします 	
検査	血液検査、レントゲン、頭部CT検査、 心電図検査をします 			血液検査、レントゲン、頭部CT検査を します 			
活動		ベッド上で安静です 排泄はベッド上でします 	ベッド上で安静です 排泄はベッド上でします 	体を拭きます 	シャワー浴ができます 	入浴できます 	入浴できます 
リハビリ			ベッドを15度まで起こせます 	リハビリをします 	リハビリをします 	リハビリをします 	リハビリをします 
食事 栄養	治療食です 	飲食はできません 	飲食はできません 	昼より治療食です 	治療食です 	治療食です 	治療食です 
説明 教育	医師が説明をいたします 入院前の生活の状態や内服薬につ いて確認します 	医師が手術後に説明をいたします 	採血やCTの結果、今後について医 師より説明があります 			採血やCTの結果、今後について医 師より説明があります 	
痛みに関すること	毎日、痛みの程度を確認いたしま す。 痛みがある場合は、我慢せずに看護 師にお伝え下さい。 	痛みに関する目標					
看護師 サイン							

* 状況に応じて内容が変更になる場合がございますのでご了承ください。 ご不明な点がございましたら、いつでもお尋ね下さい。

様予定表

立案日













未破裂脳動脈瘤クリッピング術 クリニカルパス No.2

主治医は

医師

担当看護師は

です

月日 曜日	手術後5日目 月 日 曜日	手術後6日目 月 日 曜日	手術後7日目 月 日 曜日	手術後8日目(退院日) 月 日 曜日			
処置 治療 観察			創部の針を取り除きます 	退院予定日です 			
検査		血液検査、頭部CT検査をします 					
活動	入浴できます 	入浴できます 	入浴できます 	入浴できます 			
リハビリ	リハビリをします 	リハビリをします 	リハビリをします 	リハビリをします 			
食事 栄養	治療食です 	治療食です 	治療食です 	治療食です 			
説明 教育			日常生活の注意点などについて説明 します 栄養指導を行います 	退院についての説明や書類などを お渡します 			
痛み に関する こと	毎日、痛みの程度を確認いたしま す。 痛みがある場合は、我慢せずに看護 師にお伝え下さい。 	痛みに関する目標					
看護師 サイン							

* 状況に応じて内容が変更になる場合がございますのでご了承ください。 ご不明な点がありましたら、いつでもお尋ね下さい。