

様予定表

立案日


































脳梗塞(連携)クリニカルパス No.1

主治医は

医師

担当看護師は

です

月日 曜日	入院日 月 日 曜日	2日目 月 日 曜日	3日目 月 日 曜日	4日目 月 日 曜日	5日目 月 日 曜日	6日目 月 日 曜日	7日目 月 日 曜日
処置 治療 観察	点滴をします 内服薬があります 尿量を測定します 	点滴をします 内服薬があります 尿量を測定します 	点滴をします 内服薬があります 尿量を測定します 	点滴をします 内服薬があります 	点滴をします 内服薬があります 	点滴をします 内服薬があります 	点滴をします 内服薬があります 
検査	血液検査、レントゲン検査、 頭部CT検査、頸部血管エコー、 心エコー、ホルター心電図検査を 行います 		血液検査をします 			血液検査をします 	
活動	ベッド上で安静です 排泄はベッド上でします 体を拭きます 	排泄はベッド上でします 体を拭きます 	シャワーができます リハビリ合格後、トイレまで歩けま す 	入浴できます 	入浴できます 	入浴できます 	入浴できます 
リハビリ	ベッドを30度まで起こせます 	ベッドに座る負荷試験をします 	歩行の負荷試験をします 	歩行訓練をします 	歩行訓練をします 	歩行訓練をします 	歩行訓練をします 
食事 栄養	<input type="checkbox"/> 飲み込みのテストをします <input type="checkbox"/> 絶飲食です <input type="checkbox"/> 食事ができます <input type="checkbox"/> 経管栄養です	<input type="checkbox"/> 治療食です <input type="checkbox"/> 経管栄養です 	<input type="checkbox"/> 治療食です <input type="checkbox"/> 経管栄養です 	<input type="checkbox"/> 治療食です <input type="checkbox"/> 経管栄養です 	<input type="checkbox"/> 治療食です <input type="checkbox"/> 経管栄養です 	<input type="checkbox"/> 治療食です <input type="checkbox"/> 経管栄養です 	<input type="checkbox"/> 治療食です <input type="checkbox"/> 経管栄養です 
説明 教育	医師と看護師より入院生活、治療 について説明をいたします 		説明をいたします			再発予防や日常生活の注意点な どについてパンフレットを用いて説 明をします 	
痛みに関すること	毎日、痛みの程度を確認いたしま す。 痛みがある場合は、我慢せずに 看護師にお伝え下さい。	痛みに関する目標 					
看護師 サイン							

* 状況に応じて内容が変更になる場合がございますのでご了承ください。ご不明な点がございましたら、いつでもお尋ね下さい。

様予定表

立案日

脳梗塞(連携)クリニカルパス No.2

主治医は

医師

担当看護師は

です

	8日目		9日目		10日目		11日目		12日目		13日目		14日目	
月日 曜日	月	日 曜日	月	日 曜日	月	日 曜日	月	日 曜日	月	日 曜日	月	日 曜日	月	日 曜日
処置 治療 観察	点滴をします 内服薬があります  		内服薬があります 		内服薬があります 		内服薬があります 		内服薬があります 		内服薬があります 		内服薬があります 退院予定日です  	
検査			血液検査をします 						血液検査をします 					
活動	入浴できます 		入浴時間は 9:00~16:00です 担当者をご案内します 体調に合わせて、体拭きなど調整をいたします										入浴できます 	
リハビリ	歩行訓練をします 		歩行訓練をします 		歩行訓練をします 		歩行訓練をします 		歩行訓練をします 		歩行訓練をします 		歩行訓練をします 	
食事栄養	□治療食です  □経管栄養です 		□治療食です  □経管栄養です 		□治療食です  □経管栄養です 		□治療食です  □経管栄養です 		□治療食です  □経管栄養です 		□治療食です  □経管栄養です 		□治療食です  □経管栄養です 	
説明教育	栄養士による栄養指導があります 										再発予防や日常生活の注意点などについてパンフレットを用いて説明をします 		退院手続きの書類などをお渡します 	
痛みに関すること	毎日、痛みの程度を確認いたします。痛みがある場合は、我慢せずに看護師にお伝え下さい。 		痛みに関する目標											
看護師サイン														

* 状況に応じて内容が変更になる場合がございますのでご了承ください。ご不明な点がございましたら、いつでもお尋ね下さい。