




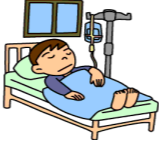

内視鏡的胃粘膜剥離術(ESD)クリニカルパス(当日治療)

主治医は <<ORDCT S M>>

医師

担当看護師は

です

	治療当日(治療前)	治療当日(治療後)	治療後1日目	治療後2日目	治療後3日目(退院日)
月日	月 日 曜日	月 日 曜日	月 日 曜日	月 日 曜日	月 日 曜日
処置 治療 観察	入浴後に点滴をします 	点滴をします 心電図モニターをつけます <div style="border: 1px solid blue; padding: 5px; display: inline-block;">                         内視鏡的胃粘膜下層剥離術                          時間(        :        )                     </div> 	点滴をします 胃内視鏡検査後、心電図モニターを外します 		
検査			胃内視鏡検査・血液検査をします 	便が出たら流さずにお知らせ下さい 	
活動	治療前に入浴しましょう 	治療後2時間はベッド上安静となります 以後は病室内は自由です 	体を拭きます 病棟内は自由です 	シャワーができます 病院内は自由です 	
リハビリ			少しずつ歩いて、体を動かしましょう	できるだけ歩きましょう	
食事 栄養	朝から絶食です 治療開始1時間前までは水分が摂取できません 	病棟帰室2時間後より水分が摂取できます	夕から食事を開始します 	朝は3分粥食、昼は全粥食、夕は米飯食です 	
説明 教育	主治医、病棟看護師が説明します 治療中、御家族の方は病室でお待ち下さい 	主治医が治療結果と今後の方針について説明します 	日常生活の注意点について説明します 	<div style="border: 1px solid gray; padding: 5px; display: inline-block;">                         腹痛や胃痛が強くなったり、気分が悪くなった場合は、すぐにお知らせください                     </div> 	
痛みに関する こと	毎日、痛みの程度を0~10の11段階で確認します 痛みがある場合は、我慢せずに看護師にお伝え下さい	痛みに関する目標 			
看護師 サイン					

\* 状況に応じて内容が変更になる場合がございますのでご了承ください。ご不明な点がございましたら、いつでもお尋ね下さい。