



























腹腔鏡下腎尿管全摘術 クリニカルパス NO1

主治医は <<ORDCT S M>> 医師

担当看護師は \_\_\_\_\_ です

	入院日	当日(手術前)	(術後)	術後1日目	術後2日目	術後3日目	術後4日目(退院日)
	月 日 曜日	月 日 曜日	月 日 曜日	月 日 曜日	月 日 曜日	月 日 曜日	月 日 曜日
処置 治療 観察	 お臍の掃除をします 眠前に下剤を内服します	 朝から座薬を入れます  入室予定時間 ( )	点滴や尿の管、 腹部に排泄の管があります 背部に痛み止めの管が あることもあります	 医師の判断で腹部の排泄の管 が抜けます		尿の管 が抜けます	
検査	 採血があります		 採血があります	 採血・レントゲンがあります		 採血・検尿があります	
活動		 朝から シャワー浴	 翌日まで ベッド上安静です	 体拭きをします	 体拭きをします	 キズに問題がなければ シャワー浴ができます	
リハビリ				 術後の初回歩行は 付きそいます	 特に制限はありません 無理のない程度で活動してください		
食事 栄養		術前は絶食 飲水は指示時間 まで  	飲水許可後に 飲み込みの確認を します	 夕食より食事再開予定			
説明 指導	 手術に関する説明						 お部屋で 退院の書類をお渡します
痛み に関する こと	毎日、痛みの程度を0~10の 11段階で確認します 痛みがある場合は、我慢せず に看護師にお伝え下さい	痛みに関する目標:  <input type="checkbox"/> 痛みの程度(NRS) _____ 以下で過ごすことができる <input type="checkbox"/> 痛みなく睡眠できる <input type="checkbox"/> その他( )				<input type="checkbox"/> 安静時に痛みがない <input type="checkbox"/> 体動時に痛みがない )	
看護師 サイン							

\* 状況に応じて内容が変更になる場合がございますのでご了承ください。 ご不明な点がございましたら、いつでもお尋ね下さい。