



























	手術後5日目	手術後6日目	手術後7日目	手術後8日目	手術後9日目	手術後10日目(退院日)		
	月 日 曜日	月 日 曜日	月 日 曜日	月 日 曜日	月 日 曜日	月 日 曜日	月 日 曜日	
処置 治療 観察	点滴をします お腹の管を抜きます 					順調に経過した場合、手術後10日目に退院です 		
検査	採血・レントゲン検査をします 							
活動	シャワー浴ができます 	シャワー浴ができます 	シャワー浴ができます 	シャワー浴ができます 	シャワー浴ができます 	シャワー浴ができます 		
リハビリ	できるだけ歩いて体を動かしましょう 	できるだけ歩いて体を動かしましょう 	できるだけ歩いて体を動かしましょう 	できるだけ歩いて体を動かしましょう 	できるだけ歩いて体を動かしましょう 	できるだけ歩いて体を動かしましょう 		
食事 栄養	朝から3分粥を開始します 	朝から5分粥を開始します 	朝から全粥を開始します 	朝から全粥を開始します 	朝から全粥を開始します 	朝から全粥を開始します 		
説明 指導	退院前に栄養指導を受けて頂きます。 予約制です。ご家族の都合の良い日程で栄養指導を予約しますので、看護師にお知らせ下さい 	ゆっくり食べるようにしましょう 下痢や便秘など、調子が悪い場合はお知らせください 			栄養士より栄養指導があります ご家族の方も一緒にお聞き下さい 	退院手続きに必要な書類をお渡します 		
痛みに関する こと	毎日、痛みの程度を0~10の11段階で確認します 痛みがある場合は、我慢せずに看護師にお伝え下さい 	痛みに関する目標: <input type="checkbox"/> 痛みの程度(NRS) _____ 以下で過ごすことができる <input type="checkbox"/> 痛みなく睡眠できる <input type="checkbox"/> 安静時に痛みがない <input type="checkbox"/> 体動時に痛みがない <input type="checkbox"/> その他()						
看護師 サイン								

* 状況に応じて内容が変更になる場合がございますのでご了承ください。ご不明な点がございましたら、いつでもお尋ね下さい。